










CENÍK KLIMATIZACE
Platnost od 21.3.2011







KLIMATIZACE	MODEL	Výkon chladicí kW	Výkon topný kW	Typ chladiva	Hlučnost vnitřní jednotky dB(A)	Hlučnost venkovní jednotky dB(A)	Rozměry vnitřní jednotky š x v x h (mm)/ hmotnost (kg)	Rozměry venkovní jednotky š x v x h (mm)/ hmotnost (kg)	PRODEJNÍ CENA	
									BEZ DPH	S DPH
NÁSTĚNNÉ JEDNOTKY										
KING SERIE										
	ASH-09AK PT	2,7	2,9	R410A	34-36-38-40	52	740x250x180 / 8	848x540x320 / 35	11 960	14 352
	ASH-13AK	3,5	4,0	R410A	32-36-39-41	52	805x280x210 / 9	848x540x320 / 40	12 590	15 108
	ASH-18AK	5,3	5,7	R410A	38-42-45-48	52-54-56	1020x310x228 / 14	913x680x378 / 46	18 380	22 056
	ASH-24AK PT	6,6	6,8	R410A	39-42-45-48	52-54-56	1020x310x228 / 15	950x700x412 / 59	24 230	29 076
CAESAR SERIE										
	ASH-28AC	8,0	8,8	R410A	49	60	1178x326x227 / 17,5	950x840x412 / 90	34 850	41 820
NORDIC DC INVERTER SERIE										
	ASH-09AIN PT	2,5 (1,1-3,0)	2,7 (1,2-3,2)	R410A	36-39-42	53	770x250x190 / 8,5	848x540x260 / 35	17 110	20 532
	ASH-12AIN PT	3,6 (1,2-4,0)	4,1 (1,3-4,3)	R410A	38-39-42	53	830x285x189 / 11	848x540x260 / 38	18 460	22 152
	ASH-18AIN PT	5,3 (2,5-5,8)	5,9 (2,3-6,4)	R410A	40-43-48	56	1020x319x234 / 13	848x685x378 / 52	24 310	29 172
	ASH-24AIN PT	6,5 (2,0-6,8)	6,5 (1,6-8,2)	R410A	40-43-48	55-58	1020x319x234 / 15	950x840x420 / 68	27 940	33 528

CENÍK KLIMATIZACE






Platnost od 21.3.2011

KLIMATIZACE	MODEL	Výkon chladicí	Výkon topný	Typ chladiva	Hlučnost vnitřní jednotky dB(A)	Hlučnost venkovní jednotky dB(A)	Rozměry vnitřní jednotky š x v x h (mm)/ hmotnost (kg)	Rozměry venkovní jednotky š x v x h (mm)/ hmotnost (kg)	PRODEJNÍ CENA	
		kW	kW						BEZ DPH	S DPH
MULTISPLIT NÁSTĚNNÉ JEDNOTKY										
FREE COMBI DC INVERTER SERIE - WALL INDOOR UNITS						TABULKA KOMBINACÍ NA KONCI CENÍKU				
	FC-H07AIN PT	2,0	2,5	R410A	28-30-34-38	-	770x250x190 / 8,5	-	4 690	5 628
	FC-H09AIN PT	2,5	3,2	R410A	28-30-34-38	-	770x250x190 / 8,5	-	4 850	5 820
	FC-H12AIN PT	3,5	4,0	R410A	30-32-34-40	-	830x285x200 / 11,0	-	6 520	7 824
	FC-H18AIN PT	5,1	6,3	R410A	36-40-43-46	-	1020x310x228 / 13	-	9 010	10 812
FREE COMBI DC INVERTER SERIE - WALL FLAT INDOOR UNITS										
	FC-H07AIF	2,0	2,5	R410A	28-34-37	-	1005x290x150 / 11	-	6 280	7 536
	FC-H09AIF	2,5	3,2	R410A	28-34-38	-	1005x290x150 / 11	-	6 820	8 184
	FC-H12AIF	3,5	4,0	R410A	28-36-40	-	1005x290x150 / 11	-	7 860	9 432
FREE COMBI DC INVERTER SERIE - FLOOR CEILING INDOOR UNITS										
	FC-F09AI	2,6	2,8	R410A	32-40-45	-	836x695x238 / 27	-	9 440	11 328
	FC-F12AI	3,5	3,8	R410A	36-43-46	-	836x695x238 / 27	-	10 480	12 576
	FC-F18AI	5,2	5,6	R410A	47-50-54	-	836x695x238 / 27	-	11 910	14 292
FREE COMBI DC INVERTER SERIE - DUCT INDOOR UNITS										
	FC-D09AI	2,6	2,9	R410A	30-37-37	-	913x220x680 / 27	-	9 460	11 352
	FC-D12AI	3,5	3,7	R410A	33-40-40	-	913x220x680 / 27	-	11 110	13 332
	FC-D18AI	5,0	5,8	R410A	33-42-42	-	1012x266x736 / 36	-	13 100	15 720
FREE COMBI DC INVERTER SERIE - CASSETTE INDOOR UNITS										
	FC-C12AI	3,5	4,1	R410A	36-40-44	-	600x230x600 / 20	panel 650x650	12 860	15 432
	FC-C18AI	5,0	5,5	R410A	39-44-47	-	600x230x600 / 20	panel 650x650	14 450	17 340
FREE COMBI DC INVERTER SERIE - OUTDOOR UNITS										
	FC-E18AI	5,0 (2,1-6,2)	5,6 (1,6-6,5)	R410A	-	54-56	-	846x685x300 / 52	24 600	29 520
	FC-E21AI	6,3 (1,9-6,6)	7,2 (1,6-7,5)	R410A	-	55-58	-	950x840x420 / 72	31 690	38 028
	FC-E24AI	7,0 (2,7-10,0)	8,5 (2,8-11,0)	R410A	-	54-60	-	950x840x420 / 75	39 230	47 076
	FC-E28AI	8,0 (2,7-10,0)	9,3 (2,8-11,0)	R410A	-	54-60	-	950x840x420 / 75	44 870	53 844

CENÍK KLIMATIZACE
Platnost od 21.3.2011



KLIMATIZACE	MODEL	Výkon chladicí kW	Výkon topný kW	Typ chladiva	Hlučnost vnitřní jednotky dB(A)	Hlučnost venkovní jednotky dB(A)	Rozměry vnitřní jednotky š x v x h (mm)/ hmotnost (kg)	Rozměry venkovní jednotky š x v x h (mm)/ hmotnost (kg)	PRODEJNÍ CENA	
									BEZ DPH	S DPH
PARAPETNÍ - PODSTROPNÍ JEDNOTKY										
FLOOR-CEILING LARGE SERIE										
	ASF-09AL	2,6	2,8	R410A	45	54	836x695x238 / 27	848x540x320 / 30	20 750	24 900
FLOOR-CEILING UNI ON / OFF NUTNO KOMBINOVAT S KONDENZAČNÍMI JEDNOTKAMI ASGE										
	ASFU-12A	3,5	3,6	R410A	41-44-46	56	836x695x238 / 27	-	8 740	10 488
	ASFU-18A	5,0	5,7	R410A	46-50-54	56	836x695x238 / 27	-	9 790	11 748
	ASFU-24A	7,0	8,0	R410A	46-48-50	59	1300x600x188 / 32	-	13 280	15 936
	ASFU-36A	9,8	10,7	R410A	48-51-54	60	1590x695x238 / 42	-	15 290	18 348
	ASFU-42A	12,0	14,0	R410A	48-51-54	60	1590x695x238 / 42	-	15 640	18 768
	ASFU-48A	14,0	15,5	R410A	52-55-58	63	1590x695x238 / 42	-	16 080	19 296
FLOOR-CEILING SERIE										
	ASF-60A	17,0	20,0	R410A	47	58	1610x660x240 / 52	940x1245x340 / 112	67 800	81 360
FLOOR-CEILING DC INVERTER SERIE										
	ASF-18AI	5,0	5,8	R410A	38-40-42	56	1012x736x266 / 36	848x540x320 / 36	32 870	39 444
	ASF-24AI	7,0	8,0	R410A	40-42-44	59	1270x504x268 / 37	913x680x378 / 51	45 610	54 732
	ASF-36AI	10,0	12,0	R410A	46-48-50	62	1251x744x290 / 57	950x1250x412 / 128	71 170	85 404
	ASF-36AI-3	10,0	12,0	R410A	46-48-50	62	1251x744x290 / 57	950x1250x412 / 128	73 890	88 668
	ASF-42AI-3	12,0	14,0	R410A	46-48-50	63	1251x744x290 / 57	950x1250x412 / 128	76 230	91 476
KAZETOVÉ JEDNOTKY										
CASSETTE UNI ON / OFF NUTNO KOMBINOVAT S KONDENZAČNÍMI JEDNOTKAMI ASGE										
	ASCU-12A	3,5	3,6	R410A	43-45-47	56	600x600x230 / 20	-	9 960	11 952
	ASCU-18A	5,0	5,7	R410A	43-45-47	56	600x600x230 / 20	-	10 310	12 372
	ASCU-24A	6,8	7,5	R410A	43-45-47	59	840x840x260 / 30	-	15 380	18 456
	ASCU-36A	10,0	11,0	R410A	48-51-53	60	840x840x320 / 38	-	17 300	20 760
	ASCU-42A	12,0	14,0	R410A	48-51-53	60	840x840x320 / 38	-	17 570	21 084
	ASCU-48A	14,0	15,5	R410A	48-51-53	63	840x840x320 / 38	-	18 090	21 708
CASSETTE DC INVERTER SERIE										
	ASC-18AI	5,0	5,8	R410A	47	56	600x230x600 / 20	848x540x320 / 36	36 710	44 052
	ASC-24AI	7,0	8,0	R410A	47	59	840x240x840 / 30	913x680x378 / 51	46 970	56 364
	ASC-36AI	10,0	12,0	R410A	53	62	840x320x840 / 38	950x1250x412 / 128	70 870	85 044
	ASC-36AI-3	10,0	12,0	R410A	53	62	840x320x840 / 38	950x1250x412 / 128	73 590	88 308
	ASC-42AI-3	12,0	14,0	R410A	53	63	840x320x840 / 38	950x1250x412 / 128	75 850	91 020



CENÍK KLIMATIZACE
Platnost od 21.3.2011

KLIMATIZACE	MODEL	Výkon chladicí kW	Výkon topný kW	Typ chladiva	Hlučnost vnitřní jednotky dB(A)	Hlučnost venkovní jednotky dB(A)	Rozměry vnitřní jednotky š x v x h (mm)/ hmotnost (kg)	Rozměry venkovní jednotky š x v x h (mm)/ hmotnost (kg)	PRODEJNÍ CENA	
									BEZ DPH	S DPH
KANÁLOVÉ JEDNOTKY										
DUCT SERIE										
	ASD-09A	2,6	2,9	R410A	36	55	913x220x680 / 27	750x530x250 / 32	20 080	24 096
	ASD-12A	3,5	3,7	R410A	38	56	913x220x680 / 27	750x530x250 / 32	23 320	27 984
DUCT SERIE UNI ON / OFF NUTNO KOMBINOVAT S KONDENZAČNÍMI JEDNOTKAMI ASGE										
	ASDU-18A	5,0	5,7	R410A	38-40-42	56	1012x266x736 / 36	-	11 450	13 740
	ASDU-24A	7,0	8,0	R410A	40-42-44	59	1270x268x504 / 37	-	11 890	14 268
	ASDU-36A	9,8	11,0	R410A	46-48-50	60	1251x290x744 / 57	-	16 520	19 824
	ASDU-42A	12,0	14,0	R410A	46-48-50	60	1251x290x744 / 57	-	16 950	20 340
	ASDU-48A	14,0	15,5	R410A	46-48-50	63	1251x290x744 / 57	-	17 300	20 760
	ASDU-60A	16,0	18,0	R410A	48-50-53	64	1251X788X330 / 66	-	20 500	24 600
DUCT DC INVERTER SERIE										
	ASD-18AI	5,0	5,5	R410A	46-50-54	56	836x238x695 / 27	848x540x320 / 40	34 430	41 316
	ASD-24AI	7,0	8,0	R410A	46-48-50	56	1300x188x600 / 32	840x685x300 / 56	45 950	55 140
	ASD-36AI	10,0	12,0	R410A	49-51-53	62	1590x238x695 / 42	950x1250x412 / 128	73 970	88 764
	ASD-36AI-3	10,0	12,0	R410A	49-51-53	62	1590x238x695 / 42	950x1250x412 / 128	76 680	92 016
	ASD-42AI-3	12,0	14,0	R410A	49-51-53	63	1590x238x695 / 42	950x1250x412 / 128	78 650	94 380
KONDENZAČNÍ JEDNOTKY										
KONDENZAČNÍ JEDNOTKY										
	ASE-18A	5,2	-	R410A	-	55,5	-	845x695x335 / 52	15 950	19 140
	ASE-24A	7,0	-	R410A	-	58	-	895x860x355 / 67	21 690	26 028
	ASE-36A	10,6	-	R410A	-	63,5	-	990x960x360 / 101	32 510	39 012
	ASE-48A	14,0	-	R410A	-	59	-	940x1245x340 / 108	36 480	43 776
	ASE-60A	17,6	-	R410A	-	60	-	940x1245x340 / 108	40 210	48 252
KONDENZAČNÍ JEDNOTKY UNI ON / OFF										
	ASGE-09A WK	2,6	2,85	R410A	-	55	-	848x540x320 / 32	13 110	15 732
	ASGE-12A WK	3,5	3,6	R410A	-	56	-	848x540x320 / 32	15 560	18 672
	ASGE-18A WK	5,0	5,7	R410A	-	56	-	848x540x320 / 40	17 300	20 760
	ASGE-24A WK	7,0	8	R410A	-	59	-	1018x700x412 / 59	24 990	29 988
	ASGE-36A WK	9,8	11	R410A	-	60	-	1018x840x412 / 90	35 390	42 468
	ASGE-42A WK	12,0	14	R410A	-	60	-	950x1250x412 / 112	37 140	44 568
	ASGE-48A WK	14,0	15,5	R410A	-	63	-	950x1250x412 / 112	40 380	48 456
ASGE-60A WK	16,0	18,0	R410A	-	64	-	1032x412x1250 / 138	47 980	57 576	

CENÍK KLIMATIZACE

Platnost od 21.3.2011

KLIMATIZACE	MODEL	Výkon chladicí kW	Výkon topný kW	Typ chladiva	Hlučnost vnitřní jednotky dB(A)	Hlučnost venkovní jednotky dB(A)	Rozměry vnitřní jednotky š x v x h (mm)/ hmotnost (kg)	Rozměry venkovní jednotky š x v x h (mm)/ hmotnost (kg)	PRODEJNÍ CENA	
									BEZ DPH	S DPH
MOBILNÍ KLIMATIZACE										
MOBILE SERIE										
	AMC-12AN	3,5	*	R410A	52-56-58	*	500x840x460 / 45	*	8 333	9 999
	AMC-15A	4,4	4,4	R410A	53	*	300x778x505 / 30	*	9 999	11 999

ODVLHČOVAČE MODEL	Výkon odvlhčení l/den	Cirkulace vzduchu m³/h	Typ chladiva	Hlučnost jednotky dB(A)	Napětí/ frekvence V/Hz	Rozměry jednotky š x v x h (mm)/ hmotnost (kg)	PRODEJNÍ CENA		
							BEZ DPH	S DPH	
ODVLHČOVAČE VZDUCHU									
ODVLHČOVAČE									
	CFO-12E	12,0	120,0	R134A	41	220-240/50	380x545x261,5 / 12,5	4 999	5 999
	CFO-20E	20,0	150,0	R134A	43	220-240/50	380x545x261,5 / 14,0	5 833	6 999
ČISTIČKY VZDUCHU									
ČISTIČKY VZDUCHU									
	SP-300A	Vícenásobná filtrace, ionizace, autodetekce kvality vzduchu, časovač, dálkové ovládání, max. pro prostor 41m2						4 999	5 999
PŘÍSLUŠENSTVÍ									
PŘÍSLUŠENSTVÍ									
	SWK-20	Zimní sada pro klimatizace		Obsahuje: termostat, topný pásek, regulátor otáček, čidlo				3 900	4 680
	ZJ4011A	Centrální ovladač pro DUCT SERIE R410a, DC INVERTER DUCT / CASSETTE / FLOOR CEILING						1 930	2 316
	FF1..13	Obrazová somolepící fólie k modelům ASH-xxAF, číslo 1 až 13						420	504
	K-1	Konzola uni-sada pro klimatizace 900x500mm/ max 90kg, antivibrační set, pozink + lak						500	600
	AK-15A	Sada pro nástěnné/ okenní použití k modelu AMC-15A						830	996

Uvedené ceny platí pro odběr zboží u dodavatele.

Změna cen vyhrazena.

Kombinace FREE COMBI

pro FC-E18AI															
Jedna vnitřní jednotka			Dvě vnitřní jednotky												
2,0	2,5	3,5	2,0 + 2,0	2,5 + 2,0											
				2,5 + 2,5											
pro FC-E21AI															
Jedna vnitřní jednotka			Dvě vnitřní jednotky												
2,0	2,5	3,5		2,5 + 2,0	3,5 + 2,0										
					3,5 + 2,5										
					3,5 + 3,5										
pro FC-E24AI															
			Dvě vnitřní jednotky				Tři vnitřní jednotky								
			2,0 + 2,0	2,5 + 2,0	3,5 + 2,0	5,0 + 2,0	2,0 + 2,0 + 2,0	2,5 + 2,0 + 2,0	3,5 + 2,0 + 2,0	5,0 + 2,0 + 2,0					
				2,5 + 2,5	3,5 + 2,5	5,0 + 2,5		2,5 + 2,5 + 2,0	3,5 + 2,5 + 2,0	5,0 + 2,5 + 2,0					
					3,5 + 3,5	5,0 + 3,5		2,5 + 2,5 + 2,5	3,5 + 2,5 + 2,5	5,0 + 2,5 + 2,5					
									3,5 + 3,5 + 2,0	5,0 + 3,5 + 2,0					
									3,5 + 3,5 + 2,5	5,0 + 3,5 + 2,5					
									3,5 + 3,5 + 3,5	5,0 + 3,5 + 3,5					
pro FC-E28AI															
			Dvě vnitřní jednotky				Tři vnitřní jednotky				Čtyři vnitřní jednotky				
			2,0 + 2,0	2,5 + 2,0	3,5 + 2,0	5,0 + 2,0	2,0 + 2,0 + 2,0	2,5 + 2,0 + 2,0	3,5 + 2,0 + 2,0	5,0 + 2,0 + 2,0	2,0 + 2,0 + 2,0 + 2,0	2,6 + 2,0 + 2,0 + 2,0	3,5 + 2,0 + 2,0 + 2,0	5,0 + 2,0 + 2,0 + 2,0	
				2,5 + 2,5	3,5 + 2,5	5,0 + 2,5		2,5 + 2,5 + 2,0	3,5 + 2,5 + 2,0	5,0 + 2,5 + 2,0		2,6 + 2,6 + 2,0 + 2,0	3,5 + 2,6 + 2,0 + 2,0	5,0 + 2,5 + 2,0 + 2,0	
					3,5 + 3,5	5,0 + 3,5		2,5 + 2,5 + 2,5	3,5 + 2,5 + 2,5	5,0 + 2,5 + 2,5		2,6 + 2,6 + 2,6 + 2,0	3,5 + 2,6 + 2,6 + 2,0	5,0 + 2,5 + 2,5 + 2,0	
									3,5 + 3,5 + 2,0	5,0 + 3,5 + 2,0		2,6 + 2,6 + 2,6 + 2,6	3,5 + 2,6 + 2,6 + 2,6	5,0 + 2,5 + 2,5 + 2,5	
									3,5 + 3,5 + 2,5	5,0 + 3,5 + 2,5			3,5 + 3,5 + 2,0 + 2,0	5,0 + 3,5 + 2,0 + 2,0	
									3,5 + 3,5 + 3,5	5,0 + 3,5 + 3,5			3,5 + 3,5 + 2,6 + 2,0	5,0 + 3,5 + 2,5 + 2,0	
													3,5 + 3,5 + 2,6 + 2,6	5,0 + 3,5 + 2,5 + 2,5	
													3,5 + 3,5 + 3,5 + 2,6	5,0 + 3,5 + 3,5 + 2,0	
													3,5 + 3,5 + 3,5 + 3,5	5,0 + 3,5 + 3,5 + 2,5	

K připojení 3,5kW vnitřní jednotky k jednotce venkovní použijte redukci průměrů potrubí (je součástí dodávky klimatizací).
 Jestliže celkový výkon vnitřních jednotek překročí výkon venkovní jednotky, nemůže být chladicí / topící výkon plně pokryt.